

العرض التقديمي للمستثمرين

نتائج الربع الثالث من العام 2025

قيادة تُلهم التغيير

جدول المحتويات

4	لمحة عن بنك الدوحة
14	لم الاستثمار في قطر؟
18	مؤشرات الأداء المالي
24	نتائج الأداء المالي
31	استراتيجية الحوكمة البيئية والاجتماعية والمؤسسية لبنك الدوحة
35	إخلاء المسؤولية

واصل بنك الدوحة رعايته لجولة الجياد العربية 2025 (GCAT) في لندن، التي أقيمت في الفترة من 14 - 17 أغسطس 2025، في قلب إحدى أهم العواصم العالمية للتنوع الثقافي.



يتمتع بنك الدوحة بشبكة فروع ومكاتب تمثيل دولية، وهي كالتالي:



تأسس بنك الدوحة سنة 1978	بورصة قطر	شبكة الفروع	الشركات التابعة والزميلة	30 سبتمبر 2025	2023- 2027
تم افتتاح أول فرع لبنك الدوحة في العام 1979	تم إدراج بنك الدوحة في بورصة قطر في العام 1997	الفروع: قطر، الكويت، الإمارات العربية المتحدة، والهند المكاتب التمثيلية: بنغلاديش، الصين، ألمانيا، اليابان، نيبال، سنغافورة، جنوب أفريقيا، تركيا، والمملكة المتحدة	شركة شرق للتأمين مملوكة بالكامل لبنك الدوحة شركة زميلة تعمل في مجال الوساطة والخدمات المالية في الهند	14 فرعًا محليًا ⁽¹⁾ مركزان لخدمات الشركات وفرع واحد للشركات و3 أفرع إلكترونية 76 جهاز صراف آلي، و3 أجهزة صراف آلي تفاعلي، وجهازا صراف آلي متنقلان، و5 أجهزة صراف آلي دولية قاعدة عملاء تبلغ حوالي 324,000 ⁽²⁾ من العملاء النشطين	تم اعتماد الخطة الخمسية استراتيجية التحول الخاصة ببنك الدوحة للأعوام 2023 – 2027 قبل مجلس الإدارة

ملاحظة: معلومات الشركة

(1) يبلغ عدد فروع البنك المحلية 20 فرعًا بنهاية عام 2023

(2) الموظفون براتب والموظفون بغير راتب في نظام حماية الأجور ("WPS")



برنامج التحول الاستراتيجي "همة"

المؤشرات الرئيسية للربع الثالث

برنامج التحول الاستراتيجي "همة" الذي أطلق في أكتوبر 2023، بقيادة الرئيس التنفيذي للمجموعة، يتقدم على نحو جيد محققًا نتائج ملموسة سواءً على جانب تعزيز السمعة المؤسسية أو على جانب تطوير الأوضاع المالية للبنك.

مبادرات الحوكمة والثقافة والعلامة التجارية



إنجازات استراتيجية

- تحويل محفظة البطاقات الائتمانية إلى **ماستركارد** لتوفير مزايا عالمية ومستوى أمان متقدم.
- إطلاق أحد أوائل منتجات **واجهة برمجة التطبيقات (API)** في قطر، لتمكين المعاملات الفورية.
- توسيع نطاق **خدمات "تدبير"** لدعم رقمنة الرواتب للجهات الحكومية، دعمًا للتحول الرقمي.

حضور عالمي

- توقيع **مذكرة تفاهم استراتيجية مع سيفيورا القابضة** لتعزيز التعاون الاستثماري بين قطر وآسيا.
- المشاركة في مؤتمر **"Sibos 2025"** و**"الاجتماعات السنوية لصندوق النقد الدولي والبنك الدولي"** لترسيخ مكانته في المشهد المالي العالمي.

ثقة السوق

- نجح البنك في إصدار **سندات بقيمة 500 مليون دولار أمريكي**، حازت على إقبال كبير من المستثمرين العالميين بتغطية تفوق أربع مرات.

الأثر المجتمعي

- واصل البنك التزامه بدعم المجتمع من خلال تنظيم مخيم صيفي للشباب بالتعاون مع **الاتحاد القطري للفروسية**
- رعاية جولة الجياد العالمية في لندن، إلى جانب الإعلان عن دعم **ماراثون أريدُ الدوحة 2026**.

ابتكار في الخدمات المصرفية للأفراد

- أطلق البنك **حملة جديدة للقروض الشخصية** بأسعار تنافسية ومكافآت الرفاهية.

جائزة جديدة تؤكد ريادة بنك الدوحة في الابتكار والأداء والخدمات المصرفية المتمحورة حول العملاء

حصل بنك الدوحة على جائزة "أفضل بنك في قطر" ضمن جوائز MEED للتميز المصرفي في منطقة الشرق الأوسط وشمال أفريقيا - فئة الشركات والاستثمار، وهي جائزة مرموقة تُمنح تقديرًا للأداء المتميز للمؤسسات المالية وقدرتها على الابتكار والنمو الاستراتيجي وتقديم خدمات مصرفية تتمحور حول العملاء، بما ينسجم مع الرؤية الوطنية لدولة قطر.

وتُعدّ هذه الجائزة، المقدمة من منصة MEED الرائدة في مجال المعلومات والتحليلات المالية في المنطقة، احتفاءً بالبنوك والمؤسسات التي أثبتت أداءً قويًا ومرونة عالية في مواجهة تحديات القطاع المصرفي في الشرق الأوسط. ويأتي فوز بنك الدوحة تتويجًا لعامٍ من النمو المتميز، مدفوعًا بإنجازاته في مجال التحوّل الرقمي، وابتكار المنتجات، والتزامه بتطبيق ممارسات مالية مسؤولة ومستدامة.



MENA
BANKING
EXCELLENCE
AWARDS
2025

CORPORATE & INVESTMENT



المؤشرات الرئيسية للربع الثالث

تعزيز القدرات الرقمية وتكنولوجيا المعلومات



تجارب رقمية سلسلة و متمحورة حول العميل

في إطار برنامج التحول الرقمي وتمييز العمليات التشغيلية، واصل بنك الدوحة تنفيذ عدد من المشاريع الرقمية خلال الربع الثالث من عام 2025. تأتي هذه المبادرات انسجامًا مع استراتيجية البنك، وتعكس التزامه بالابتكار، وتحسين تجربة العملاء، والامتثال لأفضل المعايير التنظيمية.

وقد حقق البنك تقدمًا ملحوظًا في تطوير منصاته الرقمية في قطاعات الخدمات المصرفية للأفراد، والشركات، والخدمات المصرفية الخاصة، دعمًا لرؤيته القائمة على "التحول الرقمي أولًا"، من خلال الابتكار وتوفير حلول مبتكرة، سهلة الاستخدام، تعزز تفاعل المستخدمين.

الخدمات المصرفية الخاصة – التجربة الرقمية

قدّم بنك الدوحة **خاصية الوصول الفوري إلى بيانات المحافظ الاستثمارية**، لتمكين العملاء ذوي الملاءة المالية المرتفعة من متابعة استثماراتهم والتحكم بها بشفافية أكبر.

✓ وتؤكد هذه المبادرات التزام البنك الراسخ بتوفير تجارب رقمية **آمنة وفعّالة و متمحورة حول العميل** عبر جميع القطاعات، مما يعزز مكانته كمؤسسة مالية رائدة تبني الرؤية المستقبلية في المنطقة.

تطبيق الجوال المصرفي للخدمات المصرفية للأفراد

شهد تطبيق الخدمات المصرفية عبر الجوال ثلاث تحديثات رئيسية عزّزت من سهولة الاستخدام وتفاعل العملاء، شملت دمج **خدمة Apple Pay لبطاقات هميان**، وإتاحة **دفع الفواتير المجدولة لشركة أريد**، إلى جانب **توسيع خيارات الشحن المسبق**. ساهمت هذه التحسينات في تبسيط المعاملات اليومية وزيادة الإقبال على استخدام التطبيق. ويعمل البنك حاليًا على تطوير التطبيق ليصبح منصة شاملة توحد الخدمات وتوفر تجربة مصرفية رقمية أكثر سلاسة وثراء.

تطبيق الجوال المصرفي للخدمات المصرفية للشركات – "تدير"

حصل **تطبيق "تدير"** على جائزة **أفضل تطبيق مصرفي للشركات**، ووسّع نطاق خدماته ليشمل عملاءه في دولة الإمارات العربية المتحدة. وشملت التحديثات الجديدة خصائص مثل **إصدار كشوف نقاط البيع**، و**ميزة تحويل الأموال الفورية المتوافقة مع نظام "فورًا"**، ما ساهم في تعزيز الكفاءة التشغيلية.

كما يستعد البنك لإطلاق التطبيق في **دولة الكويت** خلال أكتوبر، مع العمل على إدراج **ميزة الموافقة على التمويلات التجارية** عبر الجوال، في خطوة نحو تطوير الخدمات المصرفية الرقمية العابرة للحدود.

المؤشرات الرئيسية للربع الثالث

تعزيز القيمة المقدمة للعملاء عبر قطاع الخدمات المصرفية للأفراد



- **بطاقة هميان:** أصبحت مدعومة بخدمة Apple Pay لعمليات دفع أسهل
- **تكامل خدمات أريد:** إطلاق نظام الخصم المباشر الجديد وتوسيع العروض عبر القنوات الرقمية بين الشركات.

الشراكات الاستراتيجية وحملات الإنفاق:

- **بطاقة بنك الدوحة بالشراكة مع الخطوط الجوية القطرية:** إعادة تصميم مكافأة الترحيب لربط نقاط Avios بمستويات الإنفاق السنوية.
- **بطاقة لولو الائتمانية:** تقديم استرداد نقدي خارج متاجر لولو، وحملة استحواذ تمنح قسائم بقيمة 200 ريال قطري لكل بطاقة جديدة (من مارس حتى ديسمبر 2025)، بالإضافة إلى عروض إنفاق تمنح ما يصل إلى 10% نقاط لولو (يونيو – أغسطس).
- **حملة الصيف:** منح ما يصل إلى 50,000 نقطة Avios مقابل الإنفاق الدولي (مايو – يوليو)
- **حملة العودة إلى المدارس:** أنجزت بنجاح في شهر سبتمبر.
- **انضمام شركة Aramex:** تمت إضافتها إلى محفظة بطاقات الائتمان المخصصة للشركات، مع أحجام معاملات شهرية متوقعة تتراوح بين 8 إلى 10 ملايين ريال قطري.

قطاع الخدمات المصرفية للأفراد:

الأداء المالي ونمو المحفظة:

- نمو الحسابات الجارية وحسابات التوفير: بنسبة 4% على أساس سنوي و 2% منذ بداية العام.
- نمو قروض الإسكان بنسبة 7.4% على أساس سنوي و 11% منذ بداية العام.
- ارتفاع عدد البطاقات الائتمانية النشطة بنسبة 18.7% على أساس سنوي على الرغم من عملية التحويل من "فيزا" إلى "ماستركارد".
- زيادة في حجم الإنفاق باستخدام البطاقات بنسبة 18% على أساس سنوي.

حملات اكتساب العملاء وتعزيز التفاعل:

- **حملة الدانة:** ركزت على فئة أجيال لدعم نمو حسابات التوفير.
- **حملة تحويل الرواتب:** أطلقت في شهر سبتمبر لتعزيز فتح الحسابات الجارية وزيادة مبيعات حسابات التوفير.
- **عروض القروض الشخصية:** أطلقت حملة القروض الجديدة والمحولة، بأسعار خاصة ومكافآت تصل إلى 10% من مبلغ القرض على شكل نقاط أفئوس / أميال الدوحة، في أغسطس. كما تم تعديل أسعار الفائدة على القروض التي تتجاوز 6.35% بعد مراجعة أسعار مصرف قطر المركزي في 18/9/2025، مع أثر مالي تقديري يبلغ حوالي 1.4 مليون ريال قطري بنهاية العام

التحول الرقمي والابتكار:

- **التسجيل الرقمي للعملاء الجدد:** أصبح ممكناً الآن عبر تطبيق بنك الدوحة.
- **تطوير نظام OMNI:** تفعيل خدمة فتح الحسابات بشكل لامركزي عبر الفروع.
- **الخدمات المصرفية الخاصة:** إضافة ميزة الاطلاع على محافظ الاستثمار عبر التطبيق.

الفترة	إجمالي الأصول (مليار ريال قطري)	نسبة الأصول من إجمالي أصول المجموعة	إجمالي الدخل (مليار ريال قطري)
الربع الثالث 2025	4.52 ↑	3.79%	0.360
الربع الثالث 2024	4.15 ↑	3.77%	0.400
الربع الثالث 2023	4.30	4.47%	0.400

المؤشرات الرئيسية للربع الثالث

بناء محفظة قوية من الأصول عالية الجودة والمطلوبات:



مجموعة الخدمات المصرفية التجارية:

- يواصل القطاع العام تحقيق نمو ملحوظ، مع استمرار مراجعة عدد من الصفقات قيد الدراسة على أساس ثنائي ومشارك.
- يولي البنك أولوية لتعزيز قدراته في المعاملات المصرفية العالمية، من خلال استثمارات جديدة وتطوير المنتجات، بهدف دعم البيع المتقاطع، وتعزيز الإيرادات من الرسوم، ونمو المطلوبات. وقد شهد الربع الأول تنفيذ ستة تحسينات رئيسية ضمن مسار التحول الرقمي، ما ساهم في زيادة استخدام الخدمات المصرفية عبر الإنترنت وتحسين التحويلات المحلية والدولية.
- يواصل البنك تركيزه على تنفيذ استراتيجية "البنك الواحد"، التي أسهمت في تحقيق نجاحات قوية في الترويج المتكامل لكافة منتجات البنك.
- تم تنفيذ مجموعة من التحسينات في دورة اعتماد الائتمان، بهدف تقليص مدة الإنجاز وتعزيز رضا العملاء، على أن تستمر هذه الجهود خلال عامي 2025 و2026 مع تحسينات إضافية قيد التخطيط.



مجموعة الخدمات المصرفية الدولية:

- سجلت أصول المجموعة نموًا صحيًا بنسبة 44% على أساس سنوي، بما يتماشى مع استراتيجية نمو المؤسسات المالية لبنك الدوحة لعام 2025.
- تحقيق النمو المستهدف في الأصول مع عملاء المؤسسات المالية في السوق المستهدفة وتوسيع العلاقات الجديدة مع البنوك في منطقة آسيا والمحيط الهادئ ومنطقة الشرق الأوسط وشمال أفريقيا وتركيا.
- تم إعداد استراتيجية جديدة للمؤسسات المالية بمعدلات نمو طموحة للأصول على مدى السنوات الثلاث المقبلة.
- تم تحديد خارطة الطريق الاستراتيجية لمكاتب دولة الإمارات وإطلاق تنفيذها لدعم توسع أعمال البنك في الأسواق الإقليمية.

- تم بنجاح إغلاق صفقة تمويل إسلامية مشتركة لمدة ثلاث سنوات في الربع الأول من عام 2025، بقيمة 250 مليون دولار أمريكي
- في الربع الثالث من عام 2025، حققت إدارة الخدمات المصرفية العالمية تقدماً ملحوظاً من خلال تنفيذ مجموعة من التحسينات وإطلاق خصائص رقمية متطورة، مما ساهم في زيادة إقبال العملاء على القنوات الرقمية وتقليل الاعتماد على زيارة الفروع.
- ويواصل البنك تركيزه على تعزيز إدارة الصفقات وتوسيع فرص البيع المتقاطع بين مختلف المنتجات والخدمات، مع استمرار العمل على تطوير وتنمية الأعمال المصرفية للشركات على المستوى الدولي كأحد مؤشرات الأداء الرئيسية للمجموعة.

الخدمات المصرفية للشركات	إجمالي الأصول (مليار ريال قطري)	نسبة الأصول من إجمالي أصول المجموعة	إجمالي الدخل (مليار ريال قطري)
الربع الثالث 2025	55.00	46.08%	2.590
الربع الثالث 2024	54.17	49.29%	2.860
الربع الثالث 2023	50.38	52.31%	2.680

- أغلق بنك الدوحة بنجاح أول قرض مشترك مقوم باليورو خلال الربع الثاني من عام 2025، بقيمة 500 مليون يورو ولمدة ثلاث سنوات، ما يُعد خطوة بارزة تجسّد دخول البنك إلى سوق القروض المقومة باليورو وتعزّز حضوره في أسواق التمويل الدولية.

مجموعة الخدمات المصرفية الدولية:	إجمالي الأصول (مليار ريال قطري)	نسبة الأصول من إجمالي أصول المجموعة	جمالي الدخل (مليار ريال قطري)
الربع الثالث 2025	9.16	7.67%	0.460
الربع الثالث 2024	6.36	5.79%	0.400
الربع الثالث 2023	4.68	4.86%	0.290

المؤشرات الرئيسية للربع الثالث

أبرز عوامل توليد الإيرادات المستمرة وتأمين مصادر التمويل



مجموعة الخزينة والاستثمارات:

- الاستفادة من تقلبات السوق واتساع الفوارق العرضية، ما أدى إلى نمو محفظة الدخل الثابت بنسبة 16.8% على أساس سنوي و16.5% منذ بداية العام ما يعكس أداءً قوياً واستراتيجية استثمارية فعّالة.
- بالإضافة إلى ذلك:

✓ بقي نمو المحفظة مموّلاً ذاتياً وسيظل كذلك في المستقبل؛

✓ سيواصل البنك استراتيجية التحوط لأسعار الفائدة، والتي تبلغ حالياً 84%.

- عاد البنك إلى سوق الدين في عام 2025

✓ في الربع الأول من عام 2025 أصدر البنك بنجاح سندات مدتها 5 سنوات بقيمة 500 مليون دولار أمريكي وبسعر فائدة بلغ 5.25% محققاً فارق عائد بلغ 120 نقطة أساس فوق عوائد السندات الأمريكية لأجل 5 سنوات، وهو أدنى فارق عائد يحققه البنك على الإطلاق. بسبب فائض الاكتتاب الكبير، قام البنك لاحقاً بطرح إصدار آخر بواقع 275 مليون دولار أمريكي بفارق عائد يقل عن 100 نقطة أساس فوق السندات الأمريكية لأجل 5 سنوات.

✓ في الربع الثالث من عام 2025، أصدر البنك سندات جديدة طويلة الأجل لمدة 5 سنوات بقيمة 500 مليون دولار أمريكي بنسبة فائدة 4.50% وبهامش قدره 105 نقاط أساس فوق سندات الخزنة الأمريكية لأجل 5 سنوات وهو أقل هامش حققه البنك في تاريخه.

✓ وتؤكد العودة إلى السوق التزام البنك بأن يكون مُصدراً منتظماً.

- قام البنك بإنشاء مكتب متخصص بأسواق رأس المال في الربع الرابع من عام 2024 بهدف تعزيز الإيرادات من خلال الرسوم، وقد شارك الفريق بنجاح في أربع صفقات خلال 2025.

- تواصل إيرادات وأتعاب معاملات الصرف الأجنبي تحقيق نمو قوي، مدعومة بتركيز البنك على العملاء الرئيسيين ذوي التدفقات التجارية النشطة، وذلك بالتعاون الوثيق بين فرق الخدمات المصرفية العالمية والخدمات المصرفية للشركات.
- ويقدم بنك الدوحة اليوم مجموعة متكاملة من حلول التحوط لعملائه من الشركات تغطي أسعار الفائدة والعملات والسلع، حيث قام البنك مؤخراً بإعادة تفعيل أحد عملاء التحوط على الألمنيوم لمساعدته في إدارة مخاطر تقلبات أسعار السلع الأساسية، مما أسهم في تنويع مصادر الدخل وزيادة العائد من فرص البيع المتقاطع.
- بنك الدوحة هو أول بنك في قطر يلتزم بقواعد السلوك العالمية لسوق الصرف الأجنبي، وهي مجموعة من المبادئ المعترف بها عالمياً تهدف إلى ضمان سوق صرف أجنبي عادل ومنفتح ومرن. وقد قام البنك بتطبيق عمليات وإجراءات رقابية داخلية شاملة لضمان التوافق الكامل مع مبادئ هذا الميثاق.

مجموعة الخزينة والاستثمار	إجمالي الأصول (مليار ريال قطري)	نسبة الأصول من إجمالي أصول المجموعة	إجمالي الدخل (مليار ريال قطري)
الربع الثالث 2025	43.22	36.21%	1.670
الربع الثالث 2024	37.00	33.67%	1.620
الربع الثالث 2023	31.41	32.61%	1.170



24 يوليو 2025

🏆 الرياضة والمكانة العالمية مع تقدّم قطر في ملف استضافة أولمبياد 2036

- ✓ قدّمت دولة قطر رسميًا ملف ترشّحها لاستضافة دورة الألعاب الأولمبية لعام 2036، لتكون أول دولة عربية تقوم بهذه الخطوة التاريخية.
- ✓ وأكّد الخبراء أن البنية التحتية الجاهزة والرؤية الاستراتيجية المتكاملة تجعل من قطر مرشّحًا قويًا للاستضافة.
- ✓ ويتماشى هذا الترشّح مع رؤية قطر الوطنية 2030 وأهدافها في تعزيز الدبلوماسية الرياضية وترسيخ مكانة الدولة على الساحة العالمية.

2. لم الاستثمار في قطر؟

خطط التحول في قطر

انطلقت الاستراتيجية الوطنية الثالثة للتنمية القطرية (2024-2030) لتحويل قطر إلى اقتصاد متقدم ومتنوع.

- يبلغ عدد سكان قطر حوالي 3.12 مليون، بزيادة قدرها حوالي 5.1% سنوياً⁽¹⁾

نمو الناتج المحلي الإجمالي في قطر:

- توقع بنك ستاندرد تشارترد نمو الاقتصاد القطري بنسبة 4% في عام 2025 و5.5% في عام 2026.
- أشارت وكالة كابيتال إنتلجنس إلى معدل نمو متوسط يبلغ 6.8% خلال عامي 2026 - 2027.
- وتوقعت أوكسفورد إيكونوميكس أن يتضاعف الناتج المحلي الإجمالي تقريباً خلال عامي 2026 - 2027.

الفائز في الموازنة:

من المتوقع أن يتضاعف الفائز الموازنة القطرية ثلاث مرات في عام 2026 نتيجة توسعة مشاريع الغاز الطبيعي المسال.

القطاع المصرفي:

- ارتفعت أصول البنوك القطرية إلى 2.11 تريليون ريال قطري في أغسطس 2025، أي بزيادة قدرها 5.5% على أساس سنوي.
- نمت القروض المحلية بنسبة 5.1%، بينما زادت الودائع بنسبة 2%.
- جمعت البنوك القطرية 8 مليارات دولار أمريكي من الديون المقومة بالدولار في الأسواق العالمية خلال العام.
- وتوقع وكالة موديز نمو الائتمان الموجّه للقطاع الخاص بنسبة 6% خلال عام 2025.

تقديرات النمو الاقتصادي (2)

نمو القطاعات بالأسعار الثابتة				
2027	2026	2025	2024	
7.6	5.9	2.4	1.7	الناتج المحلي الإجمالي
8-7	8 - 7 (زيادة إنتاج الغاز الطبيعي المسال)	0.9	1.4	القطاع الهيدروكربوني
6-5	6-5	3.3	1.9	القطاع غير الهيدروكربوني

2028 - 2030: بعد اكتمال التوسّع الكبير في إنتاج الغاز الطبيعي المسال، من المتوقع أن يتراجع النمو الإجمالي تدريجياً إلى نطاق يتراوح بين 3.5% و 4.5% مدفوعاً باستمرار قوة القطاع غير الهيدروكربوني واستقرار إنتاج القطاع الهيدروكربوني.



المصدر: (1) مجلس التخطيط الوطني
(2) تقرير آفاق الاقتصاد العالمي - صندوق النقد الدولي، أبريل 2025
ملاحظة: أخبار ومعلومات الشركة

البيئة القوية للاقتصاد الكلي في قطر

التعاون الجيوسياسي والإقليمي: دعم سوريا:

- تقدّم قطر دعمًا كهربائيًا لسوريا بقدرة 800 ميغاواط عبر الغاز الأذري.
- كما أعلنت عن استثمار بقيمة 760 مليون دولار أمريكي في قطاع الطاقة السوري لدعم جهود إعادة الإعمار وتعزيز استقرار الشبكة الكهربائية.

ديناميكيات سوق الغاز الطبيعي المسال العالمية:

- وُجّهت قطر تحذيرًا إلى الاتحاد الأوروبي بشأن قوانين الإفصاح المناخي الجديدة، مشيرة إلى أنها قد تعيد توجيه شحنات الغاز الطبيعي المسال إلى الأسواق الآسيوية إذا أثرت تلك القوانين على تنافسية صادراتها.



قدرات إنتاج الغاز الطبيعي المسال:

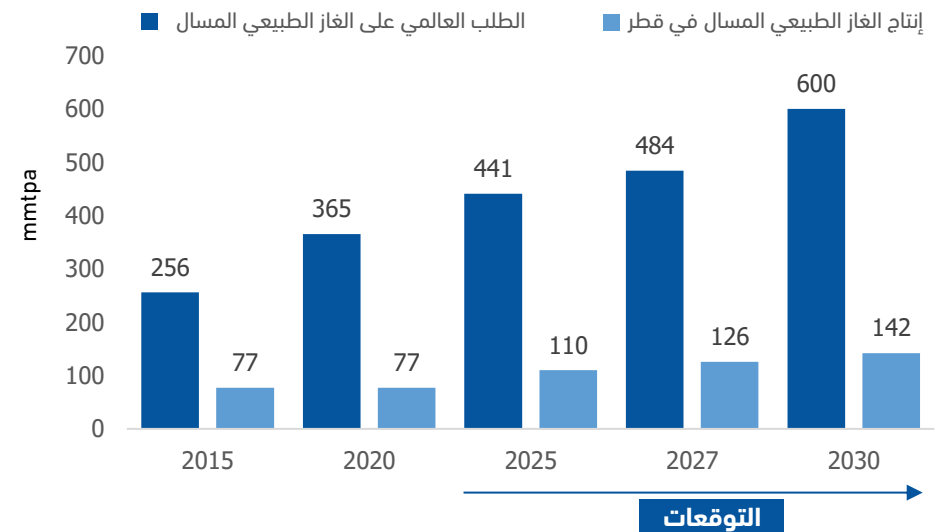
- تسعى دولة قطر إلى رفع قدرتها الإنتاجية من الغاز الطبيعي المسال إلى 142 مليون طن سنويًا⁽¹⁾ بحلول عام 2030.
- يشهد مشروعا حقل الشمال الشرقي والجنوبي تقدّمًا مستمرًا في التنفيذ، كما تم الإعلان عن مشروع حقل الشمال الغربي ضمن خطط التوسّع المستقبلية.

سوق الغاز الطبيعي المسال العالمي:

- من المتوقع أن يتجاوز المعروض العالمي من الغاز الطبيعي المسال حجم الطلب بحلول عام 2030، ومع ذلك ستبقى قطر قادرة على تحقيق أرباح حتى في ظل الأسعار المنخفضة.
- وفقًا لتقرير منتدى الدول المصدّرة للغاز، تصدّرت قطر نمو صادرات الغاز الطبيعي المسال خلال النصف الأول من عام 2025.

الطاقة الشمسية:

- بلغت القدرة الإجمالية للطاقة الشمسية في قطر 1,675 ميغاواط، ما يغطّي نحو 15 % من الطلب على الكهرباء.
- وتدعم مشاريع الطاقة الشمسية في رأس لفان ومسيعيد والخرسعة جهود الدولة في التحوّل نحو الطاقة النظيفة والمستدامة.

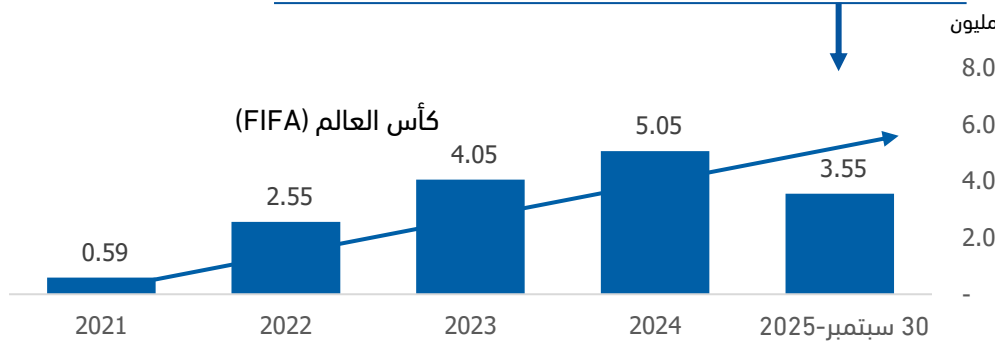


المصدر: (1) شركة قطر للطاقة
ملاحظة: أخبار ومعلومات الشركة

البيئة القوية للاقتصاد الكلي في قطر

الوافدون الدوليون إلى قطر⁽¹⁾

تتوقع دولة قطر استقبال نحو 5.3 مليون زائر في عام 2025.



عرض وطلب الإقامة في قطر⁽¹⁾

تحسن بارز

متوسط السعر اليومي / على أساس سنوي	متوسط السعر اليومي	معدل الإشغال السنوي	معدل الإشغال	المؤشرات السنوية	المؤشرات	من بداية العام حتى تاريخه
31 أغسطس 2025	41,737	0%	69%	0%	300	-2%
2024	41,800	7%	69%	20%	305	29%
2023	39,200	4%	58%	2%	236	-39%
2022	37,600	28%	57%	-15%	390	51%
2021	29,400	4%	67%	18%	259	28%

تشمل ذلك الفنادق والشقق الفاخرة + الشقق العادية

القطاع السياحي وقطاع التجزئة والمنتجات الفاخرة

- استقبلت قطر أكثر من 5 ملايين سائح في عام 2024، بزيادة قدرها 25% مقارنة بالعام السابق، فيما تتوقع الدولة استقبال نحو 5.3 ملايين سائح في عام 2025، أي نمو يقارب 6% على أساس سنوي.
- وتواصل قطر التزامها بتطوير المشاريع والفعاليات الثقافية والترفيهية لتعزيز القطاع السياحي خلال السنوات المقبلة، ضمن مستهدف استقطاب 6 ملايين سائح سنوياً تماشياً مع رؤية قطر الوطنية 2030.

قطاع الضيافة:

- بلغ مؤشر أداء الفنادق 118.8 نقطة، أي أعلى بنسبة 18.8% من مستويات ما قبل جائحة كوفيد-19.
- ويُعزى هذا النمو المستمر إلى انتعاش السياحة الإقليمية وزيادة الطلب على الفنادق من الفئة المتوسطة.

تطوير الشواطئ العامة:

- انطلاق المرحلة الثانية من مشروع تطوير الشواطئ العامة، والتي تشمل تحديث 18 شاطئاً ببنية تحتية مستدامة تعزز جودة الحياة وتدعم السياحة المحلية.

نمو قطاع التجزئة والمنتجات الفاخرة:

- تواصل الدوحة ترسيخ مكانتها كوجهة بارزة للتسوق الفاخر في المنطقة.
- ارتفعت معدلات إنفاق السياح في قطاع التجزئة بنسبة 14% على أساس سنوي، مدفوعة بتوسع العلامات التجارية العالمية واستمرار النشاط السياحي المتنامي.

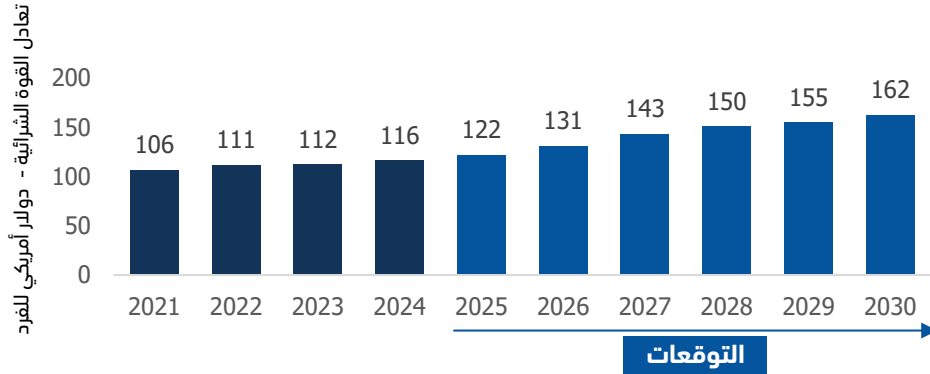
المصدر: (1) تقرير آفاق الاقتصاد العالمي - صندوق النقد الدولي، أبريل 2025

البيئة القوية للاقتصاد الكلي في قطر

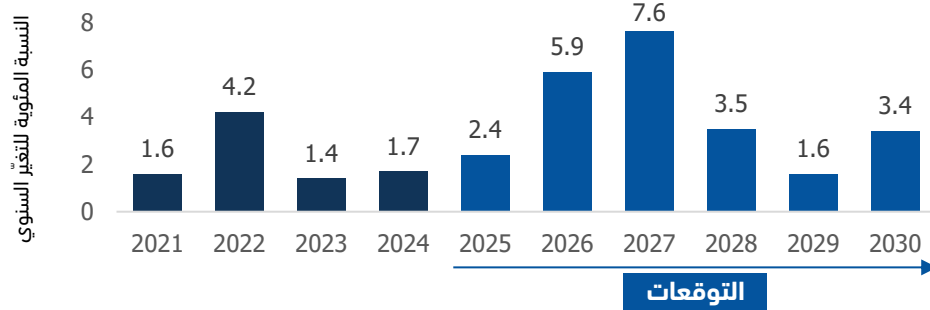
قصة نمو مستدام

- تُعدّ دولة قطر من أغنى دول العالم من حيث نصيب الفرد من الناتج المحلي الإجمالي، مدعومة بمستويات منخفضة من المديونية السيادية وسجل حافل في اتباع سياسات مالية واقتصادية رشيدة، وهو ما انعكس في رفع التصنيف الائتماني الأخير من وكالتي موديز وفيتش.
- وقد أسهمت رؤية قطر في تنويع الاقتصاد بعيداً عن النفط والغاز في تحقيق نمو قوي في قطاعات متعددة مثل العقارات والإنشاءات، والخدمات المالية، والتجارة، والتصنيع، والخدمات اللوجستية، والسياحة.
- ولم تقتصر هذه القطاعات على توفير مصادر دخل جديدة، بل ساهمت أيضاً في خلق فرص عمل وتعزيز التنمية الاقتصادية، مدعومة باستثمارات ضخمة في البنية التحتية.

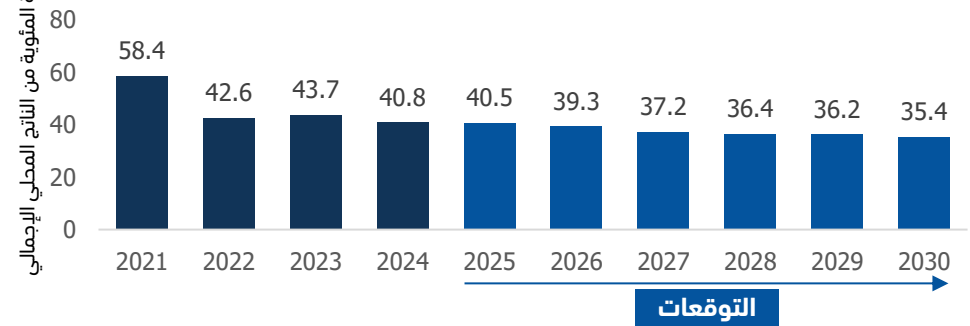
نصيب الفرد من الناتج المحلي الإجمالي بالأسعار الجارية⁽¹⁾



نمو الناتج المحلي الإجمالي الحقيقي⁽¹⁾



إجمالي الدين الحكومي العام كنسبة من الناتج المحلي الإجمالي⁽¹⁾



المصدر: (1) تقرير آفاق الاقتصاد العالمي - صندوق النقد الدولي، أبريل 2025

الإعلانات الاقتصادية في قطر خلال الربع الثالث من عام 2025

الاستراتيجية الصناعية والتنويع الاقتصادي استراتيجية وزارة التجارة والصناعة 2024-2030:

- تتضمن 60 مشروعًا ذا أولوية لتعزيز الصادرات والصناعات التحويلية، وتهدف أيضًا إلى رفع الصادرات غير الهيدروكربونية إلى 49 مليار ريال قطري بحلول عام 2030.
- كما يجري تطوير مناطق صناعية جديدة في الوكرة وأم صلال والظعائن لدعم القطاع الصناعي الوطني.

الاستثمار في المناطق الحرة:

- سجلت منطقتا راس بوفنتاس وأم الحول نموًا في الاستثمار الأجنبي المباشر بنسبة 35 % على أساس سنوي، مع تركيز على التكنولوجيا والخدمات اللوجستية والصناعات الخضراء.

النقل والاستدامة

التحول نحو المركبات الكهربائية:

- تتولى وزارة التجارة والصناعة تنسيق الاستراتيجية الوطنية للمركبات الكهربائية.
- يجري العمل على توسيع شبكة محطات الشحن الكهربائي من خلال شراكة بين كهرماء ووقود، إلى جانب تعزيز التعاون بين الجهات الحكومية ورفع الوعي المجتمعي بأهمية التحول نحو النقل المستدام.

البنية التحتية والعقارات خطة أشغال لخمس سنوات

- استثمارات بقيمة 81 مليار ريال قطري مخصصة لتطوير شبكات الطرق والصرف الصحي والمباني العامة والبنية التحتية السكنية.
- يتم تنفيذ عدد من المشاريع وفق نموذج الشراكة بين القطاعين العام والخاص، خصوصًا في مجالات معالجة مياه الصرف والمناطق السكنية الجديدة.

سوق المكاتب:

- تجاوز المعروض 7.3 ملايين متر مربع، ما أدى إلى تراجع الإيجارات نتيجة فائض العرض.
- انخفضت إيجارات الفئة الأولى بنسبة 2.9 % على أساس سنوي، بينما بقيت إيجارات الفئتين الثانية والثالثة أكثر استقرارًا.

الاقتصاد الرقمي والتجارة الإلكترونية نمو معاملات نقاط البيع والتجارة الإلكترونية:


- بلغت قيمة المعاملات في يونيو 2025 نحو 13 مليار ريال قطري، بزيادة قدرها 15 % على أساس سنوي.
- كما يواصل نظام المدفوعات الفورية "فورًا" الانتشار الواسع بين المستخدمين.

المنصة الإلكترونية للشراكة بين القطاعين العام والخاص:

- أطلقت وزارة التجارة والصناعة بوابة إلكترونية جديدة لعرض فرص الاستثمار في مشاريع الشراكة وجذب المستثمرين المحليين والدوليين.



3. مؤشرات الأداء المالي



مقارنة البيانات المالية - على أساس ربع سنوي / سنوي

صافي إيرادات الفوائد	الربع الثالث 2025	الربع الثاني 2025	الربع الثالث 2024	نسبة التغير على أساس ربع سنوي	نسبة التغير على أساس سنوي
525	469	512	%11.94	%2.54	صافي إيرادات الفوائد
101	100	105	%1.00	%3.81-	صافي دخل الرسوم والعمولات
685	623	700	%9.95	%2.14-	صافي دخل الإيرادات التشغيلية
63,243	59,977	61,140	%5.45	%3.44	الاستثمارات في الأوراق المالية
37,103	37,739	35,754	%1.69-	%3.77	صافي القروض والسلف
%13.57	%13.13	%13.52	%3.35	%0.37	نسبة رأس مال الأسهم العادية من المستوى الأول
%19.46	%19.19	%19.74	%1.41	%1.42-	إجمالي نسبة كفاية رأس المال

ملاحظة: معلومات الشركة

سجل الأداء

أهداف على مدى ثلاث سنوات 2025 - 2027	البيانات الفعلية للعام 2025	البيانات الفعلية للربع الأول 2025	البيانات الفعلية للنصف الأول من 2025	البيانات الفعلية للربع الثالث 2025	التوجيهات للسنة المالية 2025	
المحافظة على 17% كحد أدنى	19.54%	19.27%	19.19%	19.46%	18.25-18.75% ⁽¹⁾ 19-18.5% بعد المراجعة	نسبة كفاية رأس المال
5% سنوياً	5.1%	1.41%	1.6-%	3.7+%	5% 3-5% بعد المراجعة	صافي نمو القروض منذ بداية العام حتى تاريخه
2.25%	1.92%	1.91%	1.74%	1.76%	1.85% +/- 10 نقطة أساس	هامش صافي الفائدة
5-4.5%	7.43%	7.41%	7.66%	6.75%	7% تقريباً	القروض المتعثرة
110-100 نقطة أساس	1.18%	1.49%	1.41%	1.20%	130-120 نقطة أساس	تكلفة المخاطر
31-30% تقريباً	38.1%	37.9%	39.1%	39.2%	38-37% تقريباً	تكلفة الدخل
10% تقريباً	6.18%	7.54%	6.80%	7.25%	6.70-6.50%	العائد على الأسهم

(1) تعتمد النتيجة على تنفيذ برنامج إعادة شراء الأسهم

ملاحظة: معلومات الشركة

تصنيفات ائتمانية قوية للبنك مدعومة بتصنيفات سيادية ائتمانية عالية

وكالة التصنيف	الفئة	التصنيف	تقييم الوضع
بنك الدوحة			
Moody's	ودائع البنك طويلة الأجل	Baa1	مستقر
FitchRatings	مدى القدرة على الوفاء بالالتزامات المالية طويلة الأجل	A	مستقر
السندات السيادية القطرية			
Moody's	تقييم مخاطر الطرف المقابل على المدى البعيد	Aa2	مستقر
FitchRatings	مدى القدرة على الوفاء بالالتزامات المالية طويلة الأجل	AA	مستقر
S&P Global Ratings	تقييم مخاطر الطرف المقابل على المدى البعيد	AA	مستقر

ملاحظة:

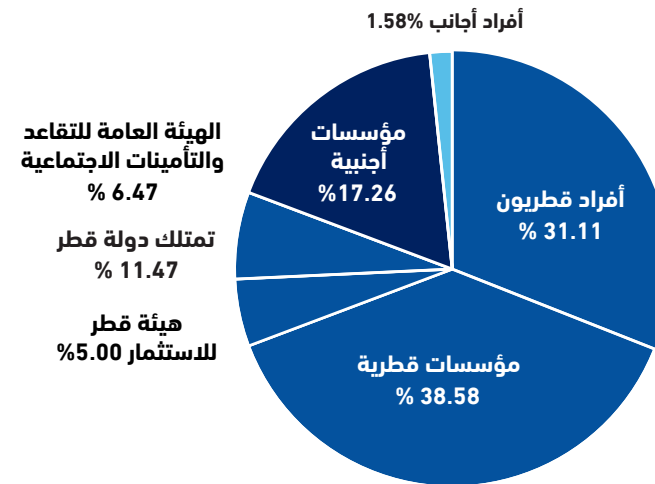
(1) وكالة موديز أكدت التصنيف الائتماني وآفاق التقييم الخاصة بالبنك في 19 يونيو 2025.

(2) وكالة فيتش أكدت التصنيف الائتماني وآفاق التقييم الخاصة بالبنك في 11 يونيو 2025.

قاعدة المساهمين المتنوعة وأداء الأسهم



هيكل مساهمة قوي حيث تبلغ ملكية
دولة قطر⁽¹⁾ 11.47%



التعليقات:

الدوحة، 4 يونيو — أعلن جهاز قطر للاستثمار عن خفض حصته في بنك الدوحة من 17.15% إلى نحو 5.00% وذلك في إطار إعادة التوازن الدورية لمحفظته استثماراته. **وأكد الجهاز على استمراره في دعم بنك الدوحة وثقته في آفاقه المستقبلية طويلة الأجل من خلال الاحتفاظ بجزء من حصته في البنك.**

كما أعلن بنك الدوحة أن أحد كبار المستثمرين القطريين قد استحوذ على جزء من حصة جهاز قطر للاستثمار في البنك، في خطوة تعكس الثقة المتزايدة في أداء بنك الدوحة وتوقعاته المستقبلية.

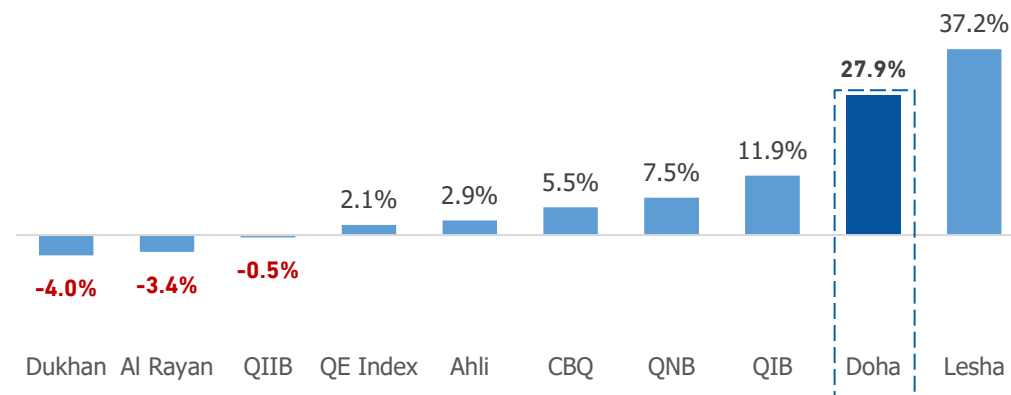
ملاحظة:

(1) جهاز قطر للاستثمار يمتلك 5.00% والهيئة العامة للتقاعد والتأمينات الاجتماعية عبر صندوق المعاشات المدنية تمتلك 6.47% وذلك حتى 30 سبتمبر 2025.

أداء السهم والقيمة السوقية

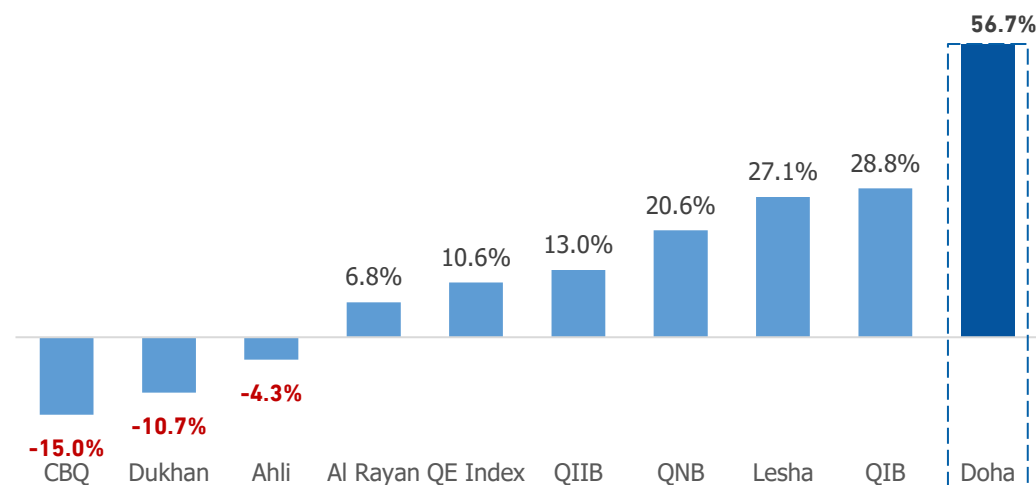
نسبة التغير في الأسعار منذ بداية العام – 2025⁽¹⁾

القيمة		التاريخ	
2.546	رق	30 سبتمبر 2025	السعر الأخير
2.748	رق	15 أغسطس 2025	أعلى سعر خلال 52 أسبوع
1.674	رق	06 أكتوبر 2024	أدنى سعر خلال 52 أسبوع
7,894	مليون ر.ق	القيمة السوقية بالدولار الأمريكي	
2,168	مليون دولار		

منذ تولي الرئيس التنفيذي للمجموعة في 1 أكتوبر 2023 نسبة تغير السعر %⁽¹⁾

تعليقات:

أقرّ مجلس إدارة بنك الدوحة بالإجماع، خلال اجتماعه الأخير بتاريخ 2025/04/21، برنامج إعادة شراء الأسهم، على ألا يتجاوز 10% من إجمالي الأسهم المدفوعة بالكامل. يأتي هذا القرار وفقاً للقواعد والإجراءات التي وضعتها هيئة قطر للأسواق المالية، ويخضع لموافقة الجهات التنظيمية والرقابية المختصة.



ملاحظة: معلومات الشركة

(1) بلومبيرغ، كما في إغلاق يوم 30 يونيو 2025

بنك الدوحة يعلن عن رعايته الرسمية للنسخة الرابعة عشرة من ماراثون أريدُ الدوحة



4. نتائج الأداء المالي

الأصول والمطلوبات (بالمليون ريال قطري)	سبتمبر-25	ديسمبر-24	التغير على أساس سنوي
إجمالي الوصول	119,355	110,247	8.3%
القروض والسلف	63,243	60,984	3.7%
الاستثمارات	37,103	34,205	8.5%
ودائع العملاء	53,339	50,852	4.9%
إجمالي حقوق الملكية	15,707	14,818	7.2%

رأس المال	سبتمبر-25	ديسمبر-24	التغير على أساس سنوي
الأصول المرجحة بأوزان المخاطر RWA (بالمليون ريال قطري)	84,600	78,421	7.9%
نسبة رأس مال الأسهم العادية من المستوى الأول (CET1)	13.57%	13.28%	2.2%
نسبة الشريحة الأولى من رأس المال (T1)	18.31%	18.38%	0.4%
نسبة كفاية رأس المال (%)	19.46%	19.54%	0.4%

الحد الأدنى للنسب التنظيمية للعام 2025: رأس مال الأسهم العادية من المستوى الأول: 8.50%، رأس المال الأساسي من المستوى الأول: 10.50%، نسبة كفاية رأس المال: 12.50%، التقييم الداخلي لكفاية رأس المال: 1.00%، هامش الإدارة: 0.50%.

التعليقات:

- ارتفعت الأصول المرجحة بالمخاطر بنسبة 7.9% منذ بداية العام.
- محفظة الأوراق المالية الاستثمارية ما زالت تتمتع بوضع قوي ومستقر.

الربحية (مليون ريال قطري)	سبتمبر-25	سبتمبر-24	التغير على أساس سنوي
إيرادات الفوائد	4,633	4,795	-3.4%
مصروفات الفوائد	(3,119)	(3,279)	-4.9%
صافي إيرادات الفوائد	1,514	1,516	-0.1%
صافي دخل الرسوم والعمولات	304	288	5.3%
صافي ربح الصرف الأجنبي	93	99	-6.7%
صافي الدخل من الأوراق المالية الاستثمارية	51	98	-47.4%
صافي الدخل من أنشطة التأمين	15	16	-4.8%
مصدر دخل آخر	13	12	6.5%
صافي الإيرادات التشغيلية	1,989	2,029	-1.9%
تكاليف الموظفين	(447)	(420)	-6.3%
أعباء غير ذات صلة بالموظفين	(333)	(318)	-4.6%
صافي خسائر انخفاض القيمة	(453)	(596)	-24.0%
الضريبة	(12)	(4)	181.7%
صافي الربح	745	690	7.9%

التعليقات:

- ارتفع صافي دخل الرسوم والعمولات بنسبة 5.3% على أساس سنوي.
- كان صافي دخل الفوائد مستقرًا، في حين انخفضت مصروفات الفوائد بنسبة 4.9% على أساس سنوي.

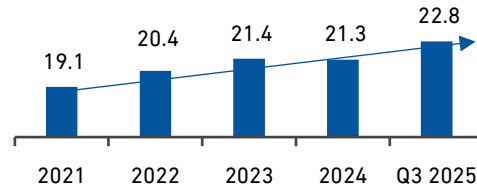
ملاحظة: معلومات الشركة والبيانات المالية كما في 30 سبتمبر 2025.

الخدمات المصرفية التجارية

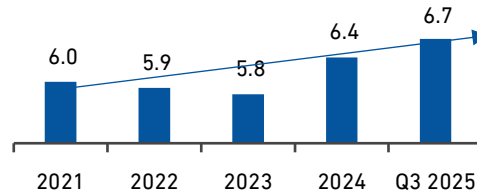
نظرة عامة على دفتر قروض الخدمات المصرفية للشركات

القروض (بالمليار ريال قطري)

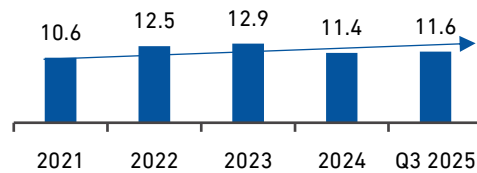
العقارات
%3.60+



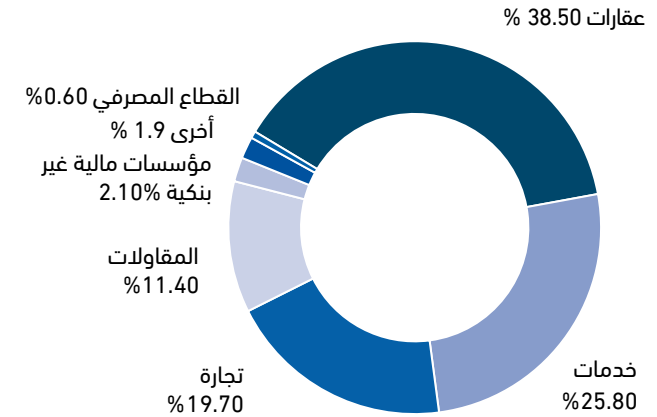
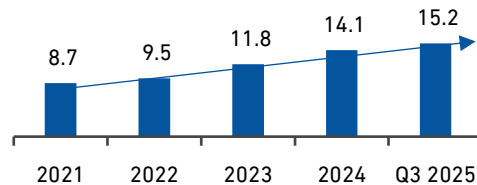
تمويل العقود
%2.23+



التجارة
%1.82+



الخدمات
%11.81+



إجمالي القروض: 59.1 مليار ريال قطري

التعليقات

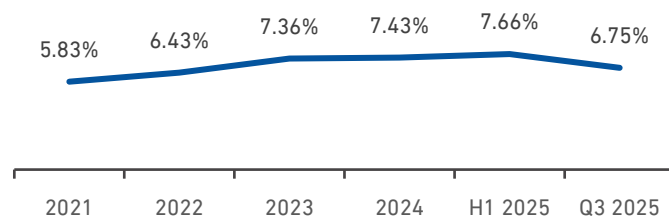
- يواصل البنك تركيزه على تعظيم القيمة والعوائد من العملاء غير المقترضين من خلال الاستفادة من القنوات الرقمية المتقدمة لخفض تكاليف المعاملات وتعزيز تفاعل العملاء. وتسهم هذه الجهود بشكل فعال في تحسين تكلفة الأموال وتعزيز الربحية الإجمالية، مع الحرص على تحقيق أعلى مستويات رضا العملاء.

ملاحظة:

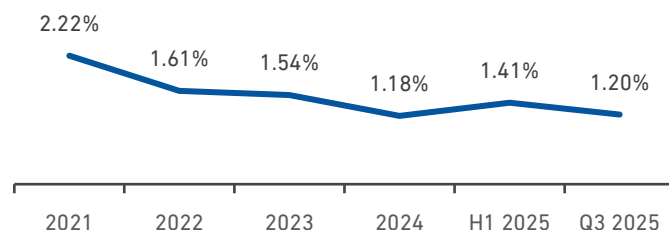
معدل النمو السنوي المركب
للفترة من 2021 حتى الربع الثالث من عام 2025.

دفتر القروض وجودة الأصول

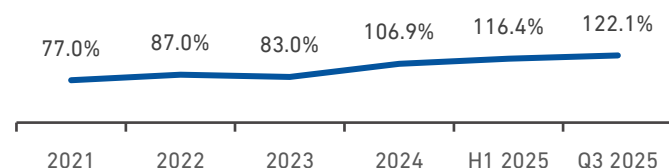
تطور القروض المتعثرة



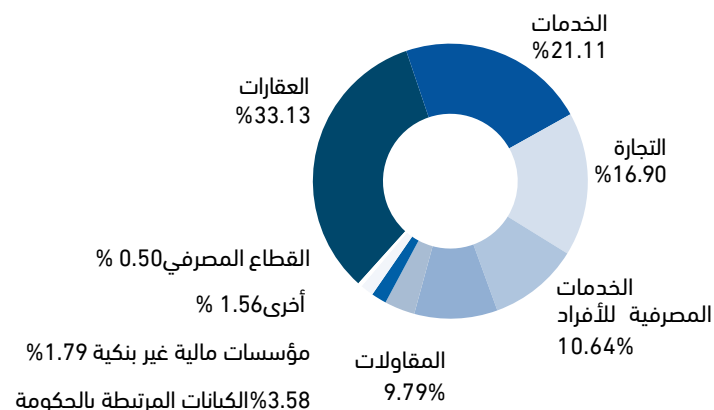
تكلفة المخاطرة⁽¹⁾



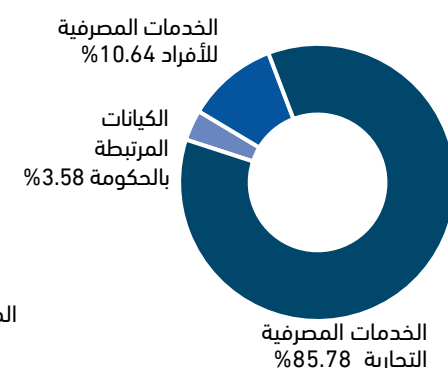
إجمالي الاحتياطيات⁽²⁾ للقروض والسلف



القروض حسب القطاع



القروض حسب النوع



صافي القروض: 63.2 مليار ر.ق

التعليقات:

القروض موزعة بشكل متنوع عبر مختلف القطاعات، مع تركيز الاستراتيجية على استهداف الكيانات الحكومية وشبه الحكومية والمجموعات العائلية الكبرى لتحقيق النمو خلال عام 2025.

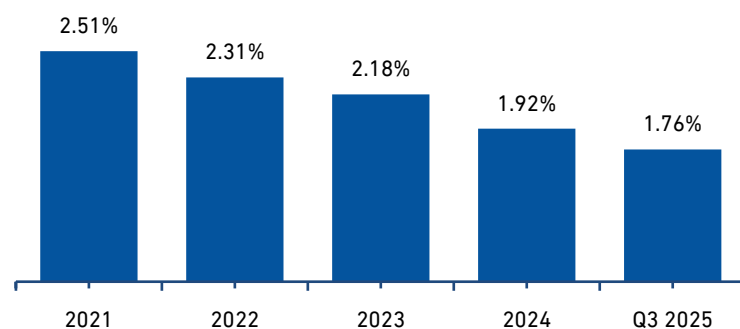
سبتمبر 2025			
المرحلة 1	المرحلة 2	المرحلة 3	
%65.49	%27.75	%6.75	النسبة المئوية من إجمالي القروض
%0.84	%8.64	%78.38	تغطية المخصصات
سبتمبر 2025			
المرحلة 1	المرحلة 2	المرحلة 3	
%62.25	%30.32	%7.43	النسبة المئوية من إجمالي القروض
%0.33	%6.54	%66.85	تغطية المخصصات

المصدر: (1) يشمل مخصص المرحلة الثالثة الفوائد المعلقة.

(2) يشمل إجمالي نسبة التغطية للخسائر الائتمانية المتوقعة.

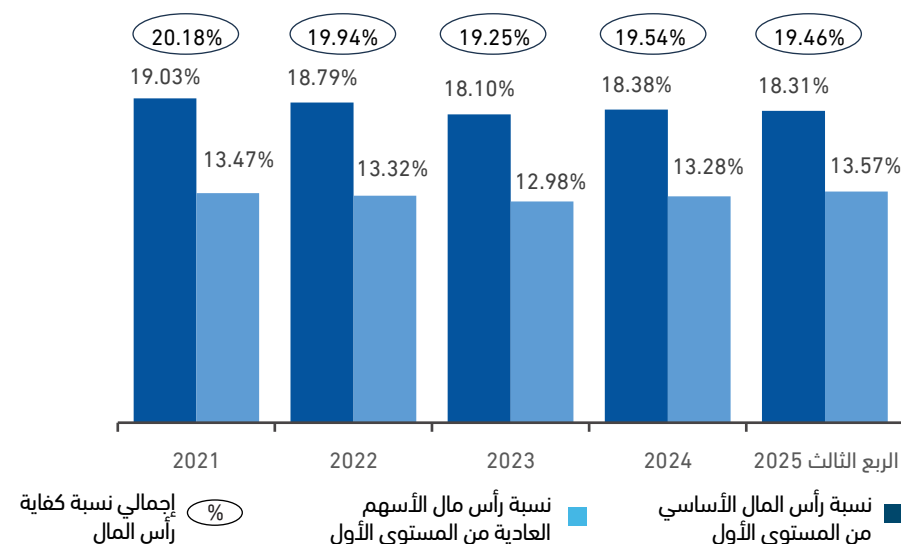
ملاحظة: معلومات الشركة

هامش صافي الفائدة



الرسملة

تطور نسب رأس المال



الحد الأدنى للنسب التنظيمية للعام 2025:

رأس المال الأساسي من الشريحة الأولى 8.5%، الشريحة الأولى 10.50%، نسبة كفاية رأس المال: 12.50%، عملية التقييم الداخلي لكفاية رأس المال 1.00%، المخزون الاحتياطي الإداري 0.50%.

التعليقات:

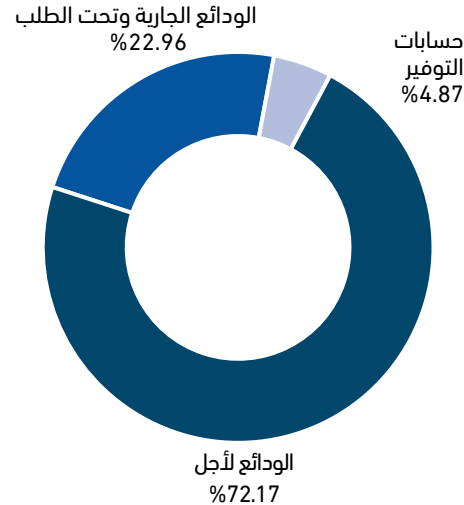
• من المتوقع أن يستفيد البنك من تخفيضات أسعار الفائدة المتوقعة.

التعليقات:

• من المتوقع أن يبقى معدل كفاية رأس المال مستقرًا على المدى القصير إلى المتوسط، نظرًا لتوقعات نمو الائتمان، دون الحاجة إلى زيادة إضافية في رأس المال.

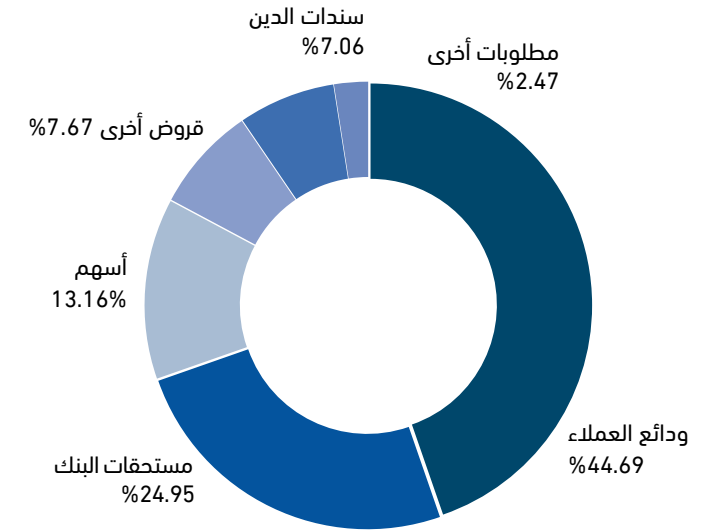
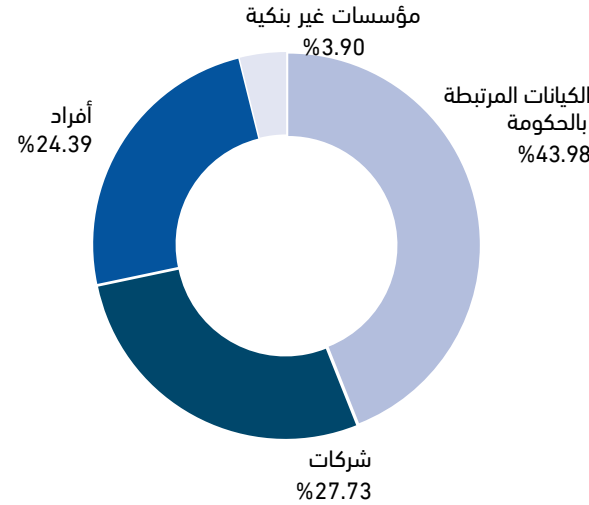
مزيج التمويل ومحفظة السيولة

الودائع حسب النوع



صافي الودائع: 53.3 مليار ريال قطري

الودائع حسب القطاع



30 سبتمبر 2025

إجمالي المطلوبات وحقوق الملكية: 119.4 مليار ريال قطري

*تشمل القروض الأخرى والقروض المشتركة والثنائية.

التعليقات:

خطة التمويل - زيادة الالتزامات لدعم نمو الأصول:

- مصادر تمويل متنوعة بشكل جيد مع حقوق ملكية بنسبة 13.2 %
- زيادة الحسابات الجارية وحسابات التوفير.
- إضافة المدة من خلال عمليات الإقراض متوسطة الأجل إلى طويلة الأجل.

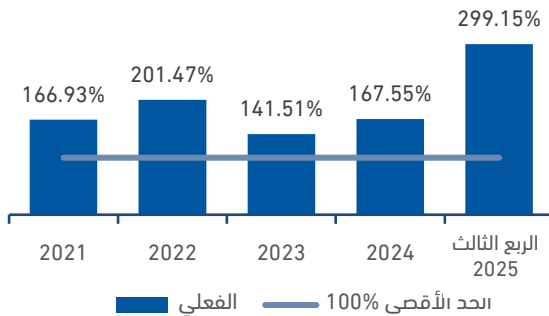
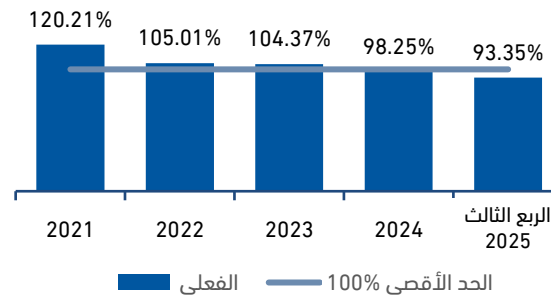
ملف السيولة:

- مصادر تمويل مستقرة بفضل ودائع العملاء، والقروض المشتركة والثنائية، وأوراق الدين.
- الحفاظ على محفظة استثمارية متنوعة كافية للدخل الثابت من الأصول السائلة عالية الجودة.
- الأصول غير المرهونة في المقر الرئيسي بقيمة 12.64 مليار ريال قطري.

ملاحظة:

(1) نسبة القروض إلى الودائع وفقاً لاحتساب مصرف قطر المركزي، والتي تم تطبيقها اعتباراً من 1 مارس 2022.

نسبة تغطية السيولة التنظيمية

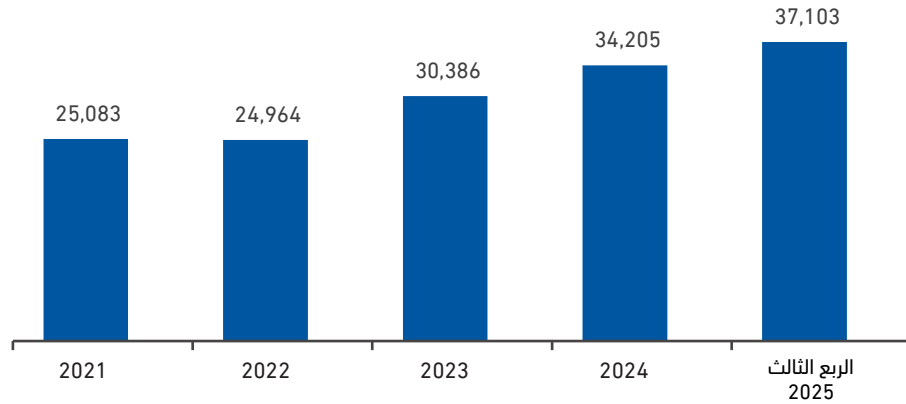
نسبة القروض إلى الودائع التنظيمية⁽¹⁾

محفظة الاستثمار

نظرة عامة على المحفظة

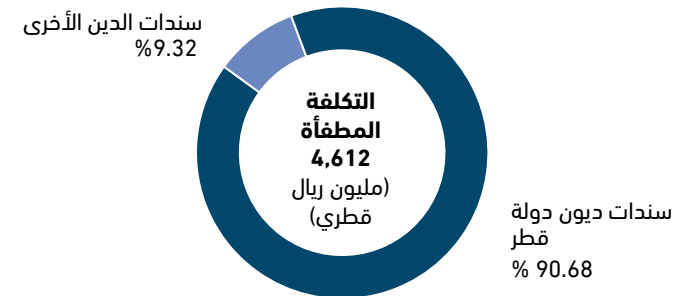
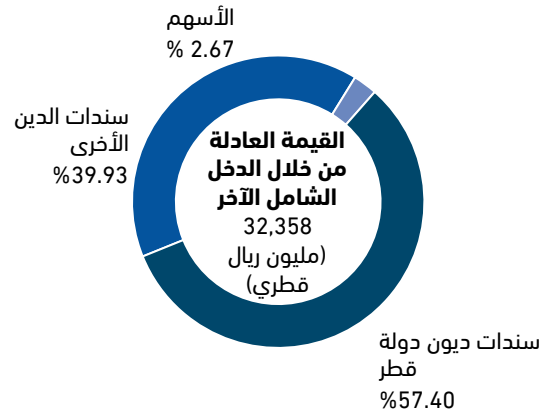
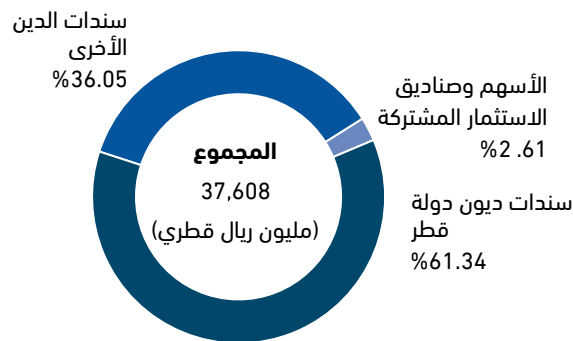
- تم ربط سقوف الاستثمارات بالشريحة الأولى من رأس المال، وتم تحديدها بنسبة 25% (باستثناء سندات دولة قطر) وفقاً لتعليمات مصرف قطر المركزي؛ ويبلغ إجمالي الاستثمار المستخدم حالياً 23.13 %
- سقوف صارمة ومنخفضة ومتحفظة للتداولات أو الاستثمارات التقديرية، حيث يبلغ إجمالي الأسهم بالمحفظة العادلة من خلال الربح أو الخسارة نحو 133 مليون ريال قطري.
- تتركز معظم المحفظة في أدوات الدخل الثابت السيادية المحلية، حيث تمثل السندات السيادية القطرية 62.10% والبنوك القطرية 4.06 %
- حيازات الدخل الثابت مع صافي المدة المعدلة تبلغ نحو 1.23 سنة.
- تحتوي المحفظة حالياً على 22.29 مليار ريال قطري من الأصول المرهونة، ويبلغ المتوسط المرجح لتكلفة قروض الريبو 4.54%.
- بلغت قيمة الأسهم ورأس المال الإضافي من الشريحة الأولى وغيرها من تعرضات الصناديق الاستثمارية نحو 882.73 مليون ريال قطري، بالإضافة إلى 71.65 مليون ريال قطري في صناديق الاستثمار المشتركة.

تطور محفظة الاستثمار (بالمليون ريال قطري)



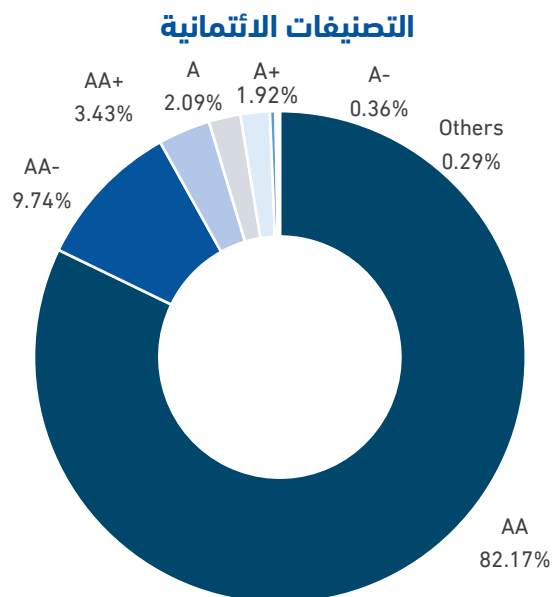
المصدر: البيانات المالية للشركة كما في 30 يونيو 2025

توزيع محفظة الاستثمار (%)

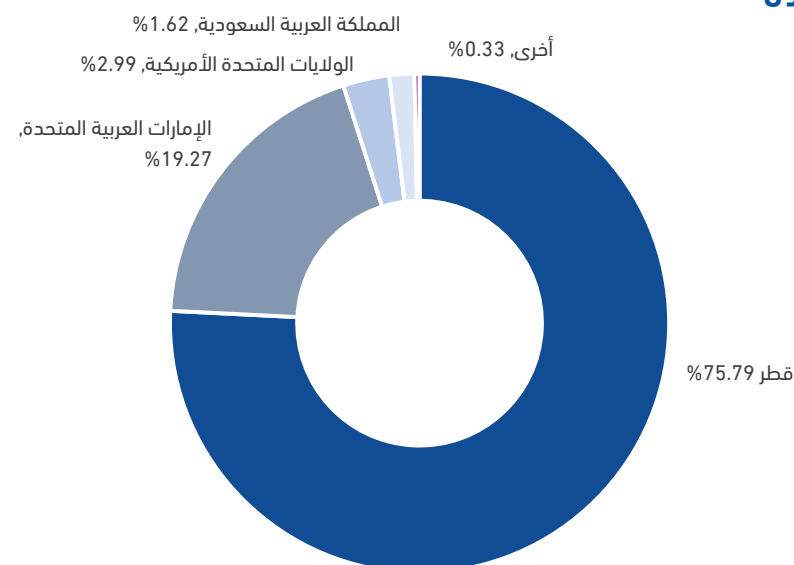


محفظة الدخل الثابت – التنويع

تعرضات الدول



إجمالي التعرض المصنف بالدرجة AA 95.34 %
التعرض المصنف بالدرجة غير الاستثمارية : 0.11 %



إجمالي التعرض لدول مجلس التعاون
الخليجي بنسبة 96.96% منها
21.17% باستثناء قطر

محفظة دولة قطر		
دولة قطر (بالتكلفة):	6.13 مليار دولار أمريكي	63.99%
السندات بالدولار الأمريكي	5.03 مليار دولار أمريكي	
السندات بالريال القطري	1.10 مليار دولار أمريكي	
HTM	0.64 مليار دولار أمريكي	
AFS	0.46 مليار دولار أمريكي	

5. استراتيجيات الحوكمة البيئية والاجتماعية لبنك الدوحة



مسيرة بنك الدوحة الاستدامة في صميم مستقبلنا

يؤكد بنك الدوحة التزامه بدمج مبادئ الحوكمة البيئية والاجتماعية في جميع جوانب أعماله. ويمضي البنك قدماً في تنفيذ رحلة تحول متعددة المراحل في مجال الحوكمة البيئية والاجتماعية، مع تحقيق محطات رئيسية خلال عام 2024. ويعمل البنك حالياً ضمن المرحلة الثانية، والتي تركز على المبادرات الجوهرية التالية:

- **قياس الأثر البيئي:** تنفيذ تقييم شامل للانبعاثات غازات الدفيئة، بما في ذلك الانبعاثات الممولة، بهدف توسيع نطاق الانبعاثات في الفئة الثالثة، ويتم الإفصاح بشفافية عن بيانات الانبعاثات التفصيلية ضمن لتقرير السنوي للاستدامة.
- **استراتيجية إزالة الكربون:** تطوير استراتيجية متكاملة لإزالة الكربون تُوجه جهود البنك نحو مواءمة عملياته ومحفظته التمويلية مع التزام الدولة بخفض انبعاثات غازات الدفيئة بنسبة 25% مقارنة بالسيناريو المعتاد بحلول عام 2030.
- **دمج مخاطر المناخ:** دمج اعتبارات المخاطر المناخية ضمن إطار إدارة المخاطر المؤسسية، بما في ذلك اختبارات الضغط المناخي وتحليل السيناريوهات، لتحديد وإدارة المخاطر المالية المحتملة المرتبطة بتغير المناخ.

حصل بنك الدوحة على درجة 100 % في مبادرة بورصة قطر
للأسواق المالية المستدامة للأعوام 2018 – 2023.

للمزيد من المعلومات، يرجى تصفح:
QSE Arab Sustainability



تم إدراج بنك الدوحة في مؤشر ESG 20 MSCI QSE الذي تم إطلاقه في
نوفمبر 2021.

2024	2023	2022	2016	2011
أطلق بنك الدوحة مسيرته في التحول نحو الحوكمة البيئية والاجتماعية والمؤسسية، ما يعزز التزامه بالنمو المستدام. وقد شملت المرحلة الأولى من هذا التحول اعتماد سياسة حوكمة بيئية واجتماعية ومؤسسية محدثة، وتبني نهج استراتيجي متكامل يستند إلى تقييم مبدأ الأهمية المزدوجة، وتعزيز الحوكمة البيئية والاجتماعية والمؤسسية من خلال إشراف مجلس الإدارة على جميع القضايا ذات الصلة. كما تم اعتماد سياسة إدارة المخاطر البيئية والاجتماعية بهدف تحديد ومواجهة المخاطر المرتبطة بالحوكمة البيئية والاجتماعية والمؤسسية ضمن محفظة الائتمان. وتمهّد هذه المبادرات الطريق لتحقيق النجاح طويل الأمد للبنك، من خلال رصد فرص الحوكمة البيئية والاجتماعية والمؤسسية والاستفادة منها، مع إدارة المخاطر المرتبطة بفعالية.	قام بنك الدوحة بإطلاق إطار التمويل المستدام الذي يسمح بإصدار أدوات لتمويل السندات الخضراء والاجتماعية وسندات الإستدامة في المستقبل حصل بنك الدوحة على تقييم مستقل بشأن إطار التمويل المستدام الخاص به لضمان التوافق مع مبادئ السندات الخضراء الصادرة عن الرابطة الدولية لأسواق رأس المال ورابطة أسواق القروض.	وضع بنك الدوحة سياسة الحوكمة البيئية والاجتماعية والمؤسسية، وأسس لجنة سندات الحوكمة البيئية والاجتماعية والمؤسسية.	تسترشد تقارير بنك الدوحة حول الاستدامة بمنهجية إعداد تقارير الممارسات البيئية والاجتماعية وحوكمة الشركات في بورصة قطر	بدأ بنك الدوحة بنشر بيانات الإفصاح السنوية عن الاستدامة

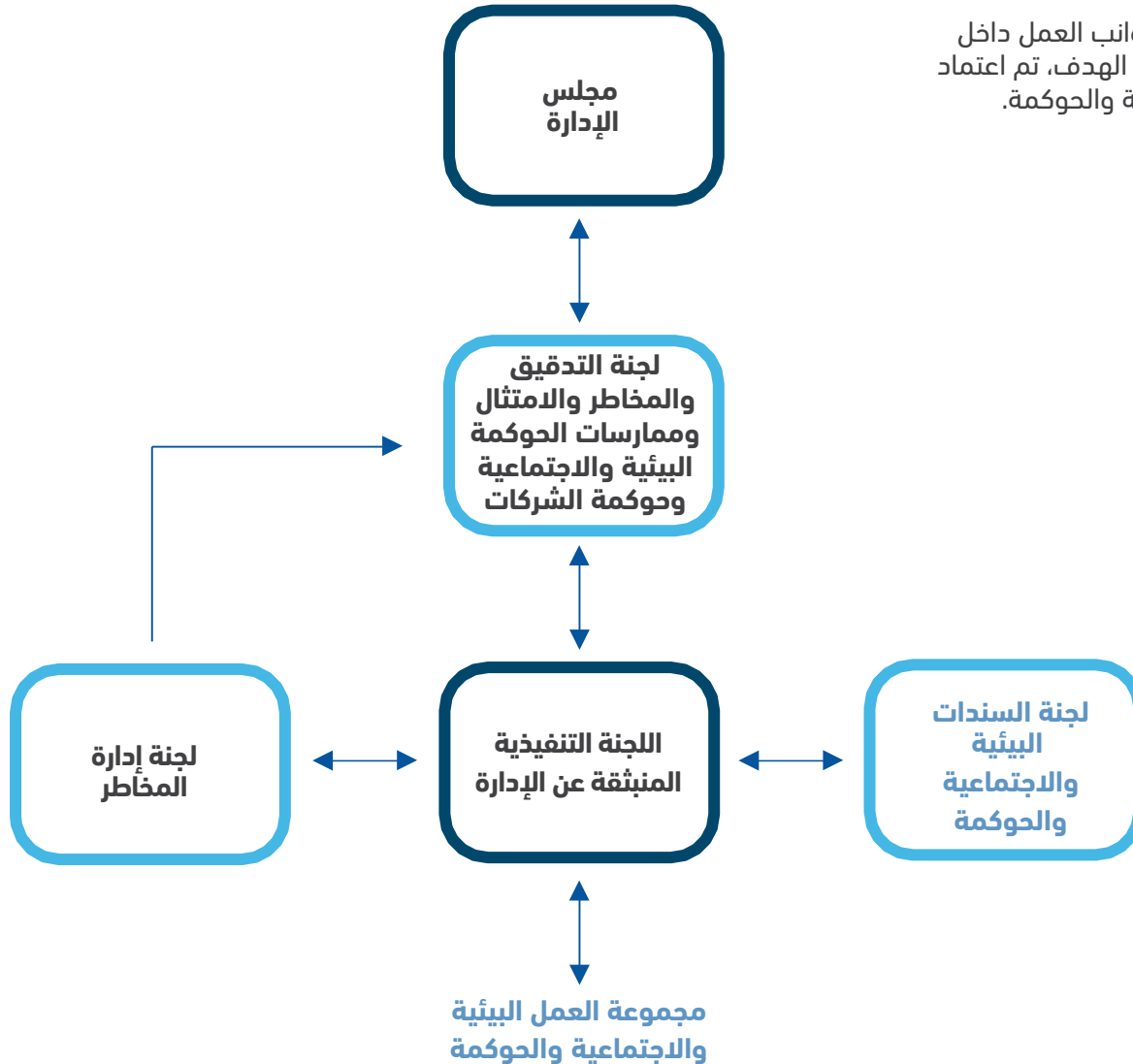
هيكلية ممارسات الحوكمة البيئية والاجتماعية وحوكمة الشركات لبنك الدوحة

خلق قيمة طويلة الأمد لجميع أصحاب المصلحة من خلال العمل المصرفي المسؤول



هيكلية ممارسات الحوكمة البيئية والاجتماعية وحوكمة الشركات الجديدة لبنك الدوحة

يعد دمج ممارسات الاستدامة البيئية والاجتماعية والحوكمة في كافة جوانب العمل داخل المؤسسة أحد المبادئ التوجيهية الاستراتيجية لبنك الدوحة. ولتحقيق هذا الهدف، تم اعتماد هيكل حوكمة من ثلاث مستويات لممارسات الاستدامة البيئية والاجتماعية والحوكمة.



✓ إشراف مجلس الإدارة:

تم إنشاء لجنة التدقيق وتقييم المخاطر ومتابعة الالتزام لجنة الاستدامة وESG لضمان إشراف مجلس الإدارة على جوانب الاستدامة البيئية والاجتماعية والحوكمة، وهي مسؤولة عن دمج الاستدامة.

✓ استراتيجية ممارسات الحوكمة البيئية والاجتماعية وحوكمة الشركات:

تتولى لجنة الإدارة التنفيذية مسؤولية الإشراف على الامتثال لمعايير الاستدامة البيئية والاجتماعية والحوكمة، وتطوير استراتيجية الاستدامة وخطة التنفيذ بالتنسيق مع الجهات المعنية عبر الوظائف المختلفة.

✓ مخاطر الاستدامة البيئية والمناخية:

تتولى لجنة إدارة المخاطر مسؤولية دمج المخاطر المرتبطة بجوانب الاستدامة البيئية والاجتماعية والحوكمة والمخاطر المناخية في عمليات إدارة المخاطر الحالية.

✓ التمويل المستدام:

تشرف لجنة السندات البيئية والاجتماعية والحوكمة على إصدار السندات، وتحديد الأهداف للتمويل المستدام، ومتابعة تنفيذ المبادرات لتحقيق هذه الأهداف.

✓ تنفيذ ممارسات الحوكمة البيئية والاجتماعية وحوكمة الشركات:

على مستوى الإدارات، تتولى مجموعة العمل البيئية والاجتماعية والحوكمة، التي تتكون من ممثلين من مختلف الإدارات، مسؤولية التنفيذ اليومي لمبادرات الاستدامة البيئية والاجتماعية والحوكمة، وجمع البيانات، ومتابعة التقدم والأداء في هذا المجال.

إخلاء المسؤولية

- قد تتضمن مناقشتنا استشرافات أو توقعات مستقبلية.
- تمثل هذه التوقعات الحكم الحالي للبنك بشأن ما يحمله المستقبل للبنك، إلا أنها تخضع للمخاطر والشكوك، التي قد تؤدي إلى اختلاف النتائج الفعلية اختلافاً جوهرياً.
- ينبغي عدم الاعتماد بشكل غير مبرر على هذه البيانات، حيث إنها تعكس آرائنا فقط حتى تاريخ هذا العرض التقديمي.
- يرجى الأخذ بالاعتبار أننا لا نلزم أنفسنا بمراجعة أو نشر نتائج أي مراجعة لهذه البيانات في ضوء ما يتكشف من معلومات جديدة أو أحداث مستقبلية.
- نحاول من خلال هذا العرض تقديم بعض العوامل المهمة المتعلقة بأعمال البنك والتي قد تؤثر على توقعاتنا.

لمزيد من المعلومات، انقر [هنا](#)

للاتصال

هشام القلا

رئيس قسم علاقات المستثمرين

هاتف: +974 4015 5341

البريد الإلكتروني: hkalla@dohabank.com.qa

ir@dohabank.com.qa

للمزيد من المعلومات: [بنك الدوحة / المستثمر / نظرة عامة](#)